

Bund 10j – Future (Juni-Kontrakt)



US 10y – Future (Juni-Kontrakt)



Übersicht

Tagesgeld	% p.a.	ggü. Vort.
Euroland	3,900	0,000
ESTER	3,911	0,003
USA	5,300	0,000
Japan	-0,200	0,000
United Kingdom	5,200	0,000

3 Monate	% p.a.	% p.a.
Euroland	3,605	-0,026
USA	5,445	-0,002
Japan	0,025	0,000
United Kingdom	5,276	0,022

2j Anleihen	% p.a.	% p.a.
Euroland	3,017	0,040
USA	4,996	0,056
Japan	0,300	-0,002
United Kingdom	4,468	0,029

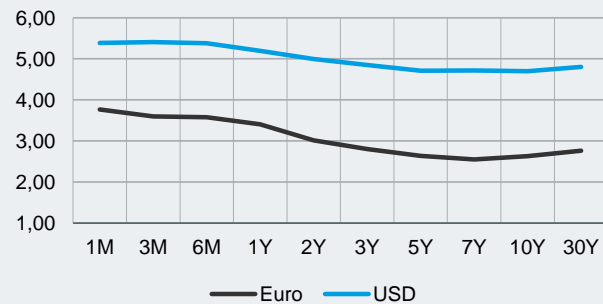
5j Anleihen	% p.a.	% p.a.
Euroland	2,640	0,044
USA	4,715	0,057
Japan	0,508	0,010
United Kingdom	4,255	0,034

10j Anleihen	% p.a.	% p.a.
Euroland	2,633	0,043
USA	4,700	0,048
Japan	0,920	0,025
United Kingdom	4,363	0,028

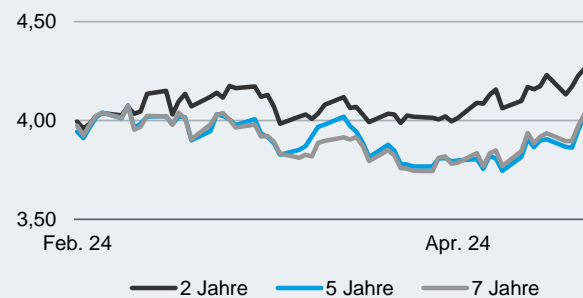
	Yest Close	Yest High	Yest Low	Unterstütz. 2	Unterstütz. 1	Pivot	Widerstand 1	Widerstand 2
Schatz-Future	105,170	105,300	105,140	105,045	105,110	105,205	105,270	105,365
Bobl-Future	116,390	116,760	116,270	115,983	116,187	116,473	116,677	116,963
Bund-Future	129,78	130,38	129,53	129,05	129,41	129,90	130,26	130,75
Buxl-Future	127,54	128,38	127,12	126,42	126,98	127,68	128,24	128,94
US 2y Future	101 14/32	101 20/32	101 12/32	101 7/32	101 10/32	101 15/32	101 19/32	101 23/32
US 5y Future	104 25/32	105 8/32	104 20/32	104 9/32	104 17/32	104 28/32	105 5/32	105 16/32
US 10y Future	107 12/32	108 1/32	107 4/32	106 19/32	106 31/32	107 16/32	107 28/32	108 13/32
US 30y Future	113 10/32	114 11/32	112 27/32	112	112 21/32	113 16/32	114 5/32	115

Mit Hilfe der Pivot-Punkte ist es möglich, kritische Unterstützungen und Widerstände ausfindig zu machen.

Euro-Zinskurve vs. USD-Zinskurve



Spreadentwicklung AAA vs. BBB

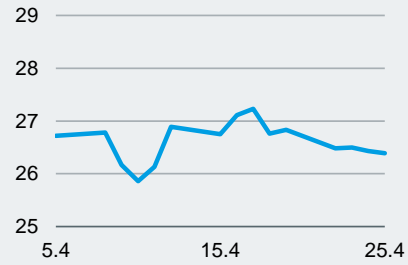


Spread 2 Jahre	BP	BP
AA	6,50	1,60
A	2,00	-2,50
BBB	19,70	2,70

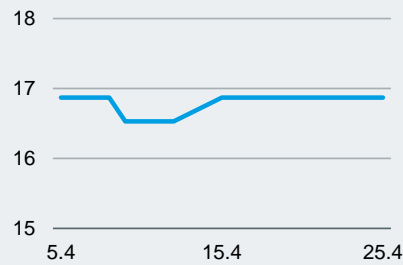
Spread 5 Jahre	BP	BP
AA	34,40	-1,40
A	37,80	-0,20
BBB	64,80	-0,40

Spread 7 Jahre	BP	BP
AA	37,10	-2,00
A	45,80	-0,50
BBB	77,00	-1,10

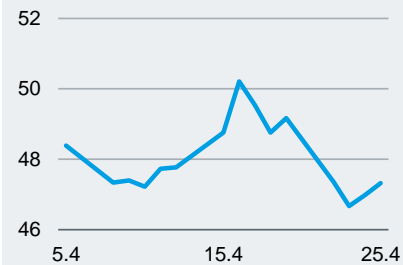
Spanien – 5j CDS



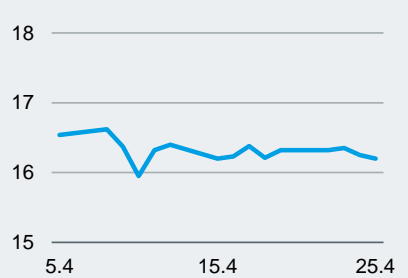
Frankreich – 5j CDS



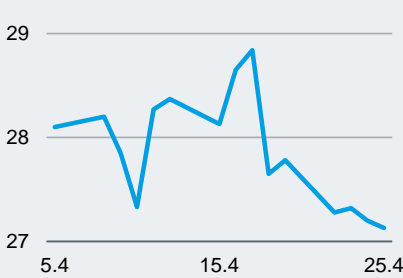
Italien – 5j CDS



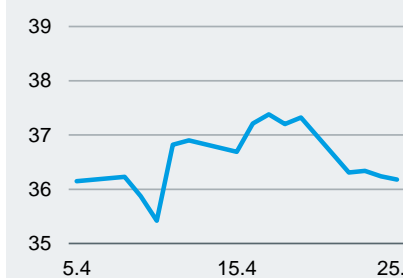
Irland – 5j CDS



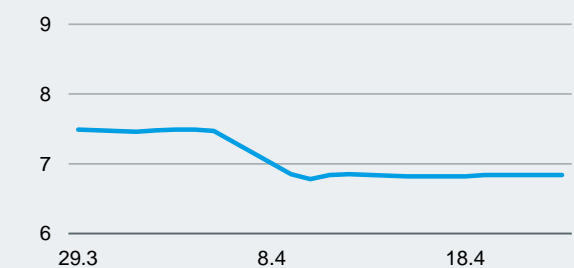
Großbritannien – 5j CDS



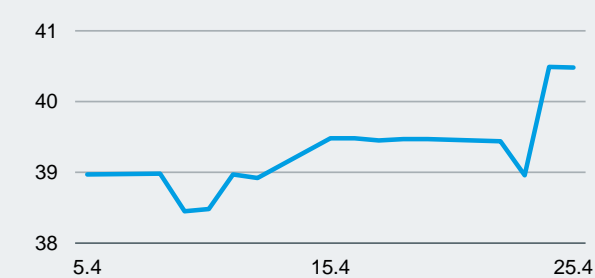
Portugal – 5j CDS



Deutschland – 5j CDS



USA – 5j CDS



Übersicht

CDS 5 Jahre	BP	ggü. Vort.
Deutschland	6,84	0,00
Frankreich	16,87	0,00
Portugal	36,18	-0,06
Großbritannien	27,13	-0,07
Irland	16,20	-0,05
Italien	47,32	0,34
Portugal	36,18	-0,06
Spanien	26,39	-0,04
USA	40,48	-0,01

CDS 10 Jahre	BP	BP
Deutschland	13,07	0,00
Frankreich	26,56	0,00
Portugal	65,37	-0,03
Großbritannien	44,81	-0,06
Irland	24,89	-0,04
Italien	85,96	0,37
Portugal	65,37	-0,03
Spanien	47,51	-0,03
USA	47,96	-0,05

Indizes		
Dax 30	17.917,28	-171,42
Euro Stoxx 50	4.939,01	-50,87
Dow Jones	38.085,80	-375,12
FTSE	8.078,86	38,48
Nasdaq Comp.	15.611,76	-100,99
Nikkei 225*	38.041,30	412,82

*z.Zt von 7:40

Rohstoffe

Gold in \$	2.334,98	15,96
Gold in Euro	2.176,73	9,06
Silber in \$	27,53	0,26
Silber in Euro	25,66	0,18
Oil Brent in \$	89,24	-0,91

*** kein akt. Update

Wichtige Termine

Local Time	Country/Region	Indicator Name	Period	Reuters Poll	Surprise	Prior	Min	Max
10:00	Euro Zone	Money-M3 Annual Grwth	Mar	0,6%		0,4%	0,4%	0,7%
10:00	Euro Zone	Loans to Households	Mar			0,3%		
10:00	Euro Zone	Loans to Non-Fin	Mar			0,4%		
14:30	United States	Personal Income MM	Mar	0,5%		0,3%	0,3%	0,8%
14:30	United States	Personal Consump Real MM	Mar			0,4%		
14:30	United States	Consumption, Adjusted MM	Mar	0,6%		0,8%	0,3%	0,8%
14:30	United States	Core PCE Price Index MM	Mar	0,3%		0,3%	0,2%	0,4%
14:30	United States	Core PCE Price Index YY	Mar	2,7%		2,8%	2,7%	2,8%
14:30	United States	PCE Price Index MM	Mar	0,3%		0,3%	0,2%	0,4%
14:30	United States	PCE Price Index YY	Mar	2,6%		2,5%	2,6%	2,7%
15:00	United States	Dallas Fed PCE	Mar			3,4%		
16:00	United States	U Mich Sentiment Final	Apr	77,9		77,9	74,3	78,2
16:00	United States	U Mich Conditions Final	Apr			79,3		
16:00	United States	U Mich Expectations Final	Apr			77,0		
16:00	United States	U Mich 1Yr Inf Final	Apr			3,1%		
16:00	United States	U Mich 5-Yr Inf Final	Apr			3,0%		

Übersicht

Währungen		ggü. Vort.
EUR / AUD	1,6413	-0,0048
EUR / BRL	5,5355	-0,0040
EUR / CAD	1,4643	-0,0010
EUR / CHF	0,9796	0,0008
EUR / CNY	7,7767	0,0011
EUR / DKK	7,4578	-0,0004
EUR / GBP	0,8577	0,0001
EUR / HUF	393,2300	0,4600
EUR / IDR	17.399,6900	33,2000
EUR / INR	89,4607	0,0000
EUR / ISK	150,2500	0,0000
EUR / JPY	167,4800	0,4700
EUR / MXN	18,4437	-0,0171
EUR / NOK	11,7602	0,0036
EUR / NZD	1,7994	-0,0050
EUR / PLN	4,3176	0,0022
EUR / RUB	98,9001	-0,0565
EUR / SGD	1,4598	0,0011
EUR / SEK	11,6732	-0,0043
EUR / TRY	35,0470	0,1197
EUR / USD	1,0728	-0,0005
EUR / ZAR	20,4042	-0,0220
USD / CNY	7,2456	0,0060
USD / GBP	1,2506	-0,0008
USD / JPY	156,1500	0,4900
USD / RUB	92,0025	-0,2330

Erstellt von:

Baader Bank AG
 Klaus Stopp
 Market Making Bonds
 Weihenstephaner Str. 4
 85716 Unterschleißheim

Skontroführung Renten

Die Baader Bank AG ist als Skontroführer für Renten an den Börsen Berlin, Frankfurt und München tätig. Wir stellen täglich im variablen Handel Liquidität zur Verfügung. Die Höhe der Liquiditätsgarantie und die Spreads der einzelnen Werte richten sich nach der Bonität des Emittenten, nach Laufzeit und dem Free Float. Bitte beachten Sie auch die Ausführungen in dem Dokument „Umgang mit Interessenkonflikten bei der Baader Bank Aktiengesellschaft“ das Sie unter www.baaderbank.de abrufen können.

Disclaimer „Baader Bonds Daily“

Die in diesem Dokument wiedergegebenen Informationen wurden von der Baader Bank AG sorgfältig zusammengestellt und beruhen zum Teil auf allgemein zugänglichen Quellen und Daten Dritter. Die Baader Bank AG übernimmt keine Gewähr für die Richtigkeit und Vollständigkeit der Informationen.

Die Informationen wurden einzig zu Informations- und Marketingzwecken erstellt. Die Informationen stellen keine Anlageberatung, keine Anlageempfehlung und keine Aufforderung zum Erwerb oder zur Veräußerung von Finanzinstrumenten dar. Dieses Dokument ist keine Anlageempfehlung im Sinne des Art. 20 Verordnung (EU) Nr. 596/2014 vom 16. April 2014 und der Delegierten Verordnung (EU) 2016/958 vom 9. März 2016 sowie der Art. 36 und 37 der Delegierten Verordnung (EU) 2017/565 vom 25. April 2016 und genügt deshalb nicht allen gesetzlichen Anforderungen zur Förderung der Unabhängigkeit von Anlageempfehlungen und unterliegt auch nicht dem Verbot des Handelns im Zusammenhang mit der Veröffentlichung von Anlageempfehlungen.

Es wird keine Gewähr für die Geeignetheit und Angemessenheit der dargestellten Finanzinstrumente sowie für die wirtschaftlichen und steuerlichen Konsequenzen einer Anlage in den dargestellten Finanzinstrumenten und für deren zukünftige Wertentwicklung übernommen. Die in der Vergangenheit erzielte Performance ist kein Indikator für zukünftige Wertentwicklungen. Aussagen über zukünftige wirtschaftliche Entwicklungen basieren grundsätzlich auf Annahmen und Einschätzungen, die sich im Zeitablauf als nicht zutreffend erweisen können. Eine Anlage in Finanzinstrumente jeglicher Art kann mit dem Risiko eines erheblichen Wertverlustes oder sogar Totalverlust einhergehen. Vor einer Anlageentscheidung sollte der Rat eines Anlage- und Steuerberaters eingeholt werden. Dargestellte Finanzprodukte sind möglicherweise nicht für jeden Anleger geeignet.

Durch das Bereitstellen dieser Informationen wird der Empfänger weder zum Kunden der Baader Bank AG, noch entstehen der Baader Bank AG dadurch irgendwelche Verpflichtungen und Verantwortlichkeiten dem Empfänger gegenüber, insbesondere kommt kein Auskunftsvertrag zwischen der Baader Bank AG und dem Empfänger dieser Informationen zustande.

Die Baader Bank AG ist im Market Making (börslich und außerbörslich) tätig, und hält daher unter Umständen eigene Positionen in den dargestellten Finanzinstrumenten. Dieser Aspekt kann Einfluss auf die Informationen haben. Weitere Ausführungen zum Umgang mit Interessenkonflikten bei der Baader Bank AG sind unter http://www.baaderbank.de/Kundenservice/Rechtliche_Dokumente_Baader_Bank abrufbar.

Der Versand oder die Vervielfältigung dieses Dokuments ist ohne die vorherige schriftliche Zustimmung der Baader Bank AG nicht gestattet. Dieses Dokument enthält möglicherweise Links oder Hinweise auf die Webseiten von Dritten, welche von der Baader Bank AG nicht kontrolliert werden können und daher kann die Baader Bank AG keine Verantwortung für den Inhalt von solchen Webseiten Dritter oder darin enthaltenen weiteren Links übernehmen.

Copyright © 2018: Veröffentlicht von **Baader Bank Aktiengesellschaft, Weihenstephaner Straße 4, 85716 Unterschleißheim, Deutschland.**

Baader Bank AG ist eine Aktiengesellschaft nach dem Recht der Bundesrepublik Deutschland mit Hauptgeschäftssitz in Unterschleißheim. Baader Bank AG ist beim Amtsgericht in München unter der Nummer HRB 121537 eingetragen und wird beaufsichtigt von der Bundesanstalt für Finanzdienstleistungsaufsicht (BaFin), Marie-Curie-Straße 24-28, 60439 Frankfurt am Main und Graurheindorfer Straße 108, 53117 Bonn. Die Umsatzsteueridentifikationsnummer von Baader Bank AG ist DE 114123893.

Der Vorsitzende des Aufsichtsrats ist Dr. Horst Schiessl. Die Mitglieder des Vorstands sind Nico Baader (Vorsitzender) und Oliver Riedel (Stellvertretender Vorsitzender).

Weitere Informationen über Baader Bank AG finden Sie auf der Website www.baaderbank.de. Wenn Sie Fragen zu dieser Publikation haben, kontaktieren Sie uns bitte unter Telefon: +49 89 5150 0 oder Telefax: +49 89 5150 1111.